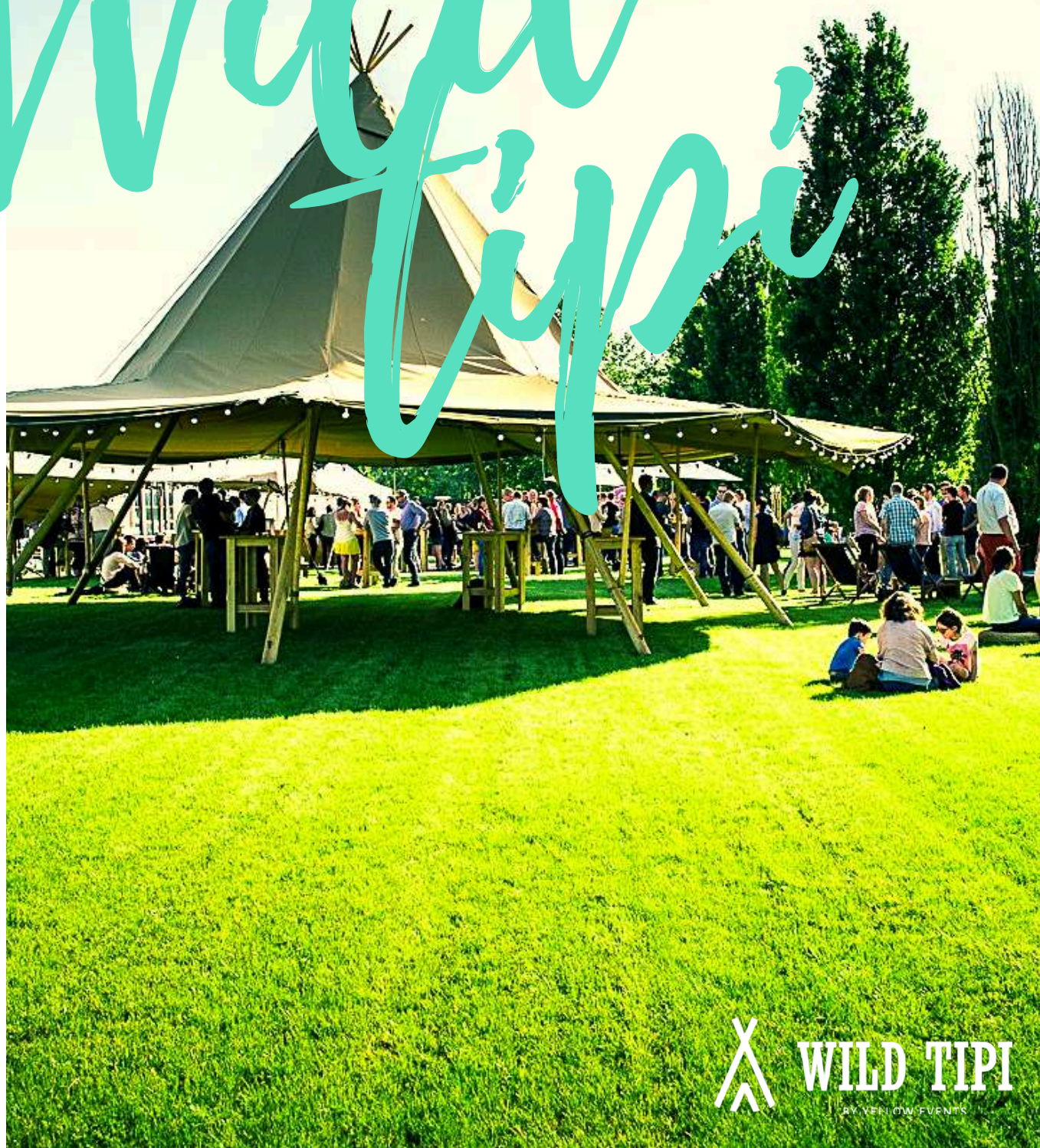


BROCHURE / JANVIER 2026

Wild Tipi




WILD TIPI

BY YELLOW EVENTS

TIPIS GÉANTS POUR ÉVÉNEMENTS GRANDEUR NATURE

Tipi géant pour événement grandeur nature




Chez Wild Tipi, nous vous proposons une solution originale pour votre événement. Que vous soyez une entreprise, un(e) futur(e) marié(e) ou que vous aimiez simplement faire la fête, nos tipis créeront une ambiance de rêve et un souvenir mémorable pour tous.

*des possibilités
infinies*

Envie de sortir du lot ou d'être simplement plus proche de la nature ? Un tipi géant peut convenir à toutes les occasions et apporter cette touche de magie qui fera la différence.

Nos tipis géants, Stratus, se louent seuls ou en plus grand nombre et peuvent être accompagnés d'un Nimbus ou d'un Zirkonflex. Nous pouvons y ajouter du mobilier, de la décoration, un DJ... afin de rendre votre fête inoubliable.



*and so
the adventure
begins...*





Mariage

Si vous avez toujours rêvé d'un mariage inoubliable, dans une atmosphère cosy et chaleureuse, de lumières féeriques et de nature, nos tipis exauceront vos vœux.

Corporate

Pourquoi ne pas proposer un événement d'entreprise sous des tipis? Ils donneront une toute autre dimension à votre conférence ou team-building en transportant vos invités dans une atmosphère unique.



Fête inoubliable

Organisez une fête comme jamais ! Un peu d'éclairage, une boule à facettes, un petit coin lounge, un DJ et quelques cocktails... que la fête commence!

Wild tipi



Pourquoi choisir un tipi ?

Si vous en avez assez des traditionnels chapiteaux blancs, laissez-vous convaincre par nos magnifiques tipis !



Résistance
au vent



Touche
de magie



Au soleil



Au sec



Sous
la neige



En pleine
nature



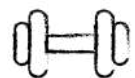
Modulaire et
multifonctions



Caractère
insolite



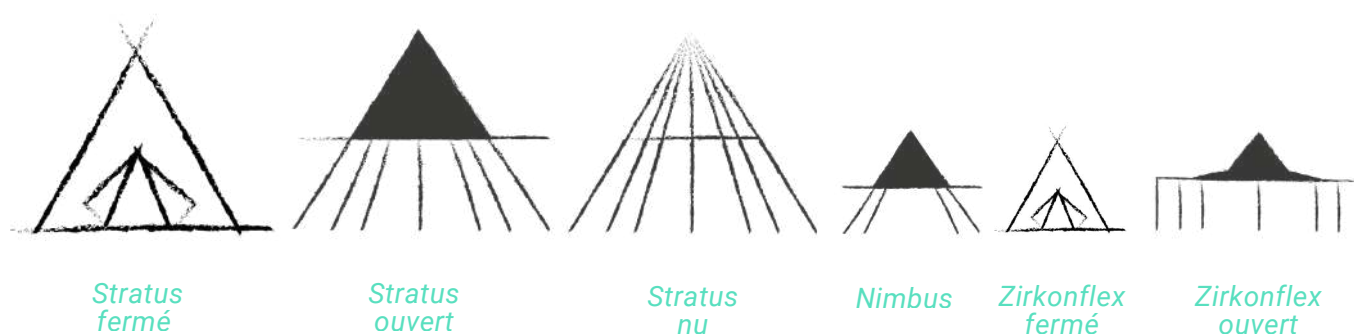
En groupe



Solidité des
matériaux

Caractéristiques techniques

Nous proposons 3 modèles de tipi à la location : le Stratus, le Nimbus et le Zirkonflex.



Qu'il vente, qu'il neige, qu'il pleuve ou que le soleil rayonne, le tipi Stratus pourra vous accueillir accompagné du tipi Nimbus, voire du Zirkonflex. Selon les différents aménagements souhaités, nous vous proposerons une combinaison idéale de nos tipis afin de rendre votre événement harmonieux.

A la différence du Stratus, le Nimbus et le Zirkonflex ne peuvent être loués seuls et ne peuvent se connecter entre eux.



Fabrication

Tous nos tipis sont fabriqués en Europe chez Tentipi. Ils sont conçus avec des toiles en coton ignifugées de couleur sable et des perches en bois. Les sapins du grand nord sont très résistants.



Montage et accessibilité

Il est préférable d'installer les tipis sur un terrain plat et herbeux. Il doit être possible de planter des pieux de 60 cm dans le sol afin de monter et d'arrimer les tipis. Si cette condition n'est pas remplie, nous devrons lester les tipis avec des poids en béton*. Un accès permettant le passage d'un camion de livraison doit être prévu.



Conditions météorologiques

La météo sera étudiée au minimum 2 jours avant l'événement. Dans des conditions anormales de vent, il conviendra de réfléchir ensemble à une solution de repli et à l'évacuation possible des tentes.

*Le zirkonflex ouvert se monte exclusivement sur surface molle.

Tipi géant - Stratus



Les Stratus sont des tipis spécialement conçus pour les grands événements !

Ils sont très modulables et s'adapteront à vos besoins (ainsi qu'à la météo) : format classique, fermé, avec un auvent, en chapeau de merlin avec tous les bords relevés ou encore nu. Ils peuvent être montés séparément, les uns à côtés des autres, ou se connecter ensemble pour proposer un espace encore plus grand !



Points à prendre en compte

- Le **temps de montage** d'un tipi est de +/- deux heures.
- Les 9 **côtés** peuvent être relevés entièrement (formant ainsi un "chapeau de Merlin") ou en partie. Ils sont tous indépendants et permettent ainsi de se protéger en cas de météo capricieuse ou de créer une porte d'entrée.
- Les **murs** du tipi sont obliques. Sur les bords quand le tipi est fermé, à l'endroit où la toile touche le sol, il y a un espace perdu où aucun mobilier ou invité ne pourra s'installer (sauf peut-être en fin de soirée...)
- Les 9 **mâts** d'un tipi sont solidaires. Lorsque plusieurs tipis sont connectés, certains mâts seront "au milieu" de l'espace. Il est important d'en tenir compte dans l'aménagement et la décoration.
- Chaque mât mesure 8,45m de long. Une **surface au sol de 15mx20m** est nécessaire pour un montage aisé d'un tipi.

Configurations de montage

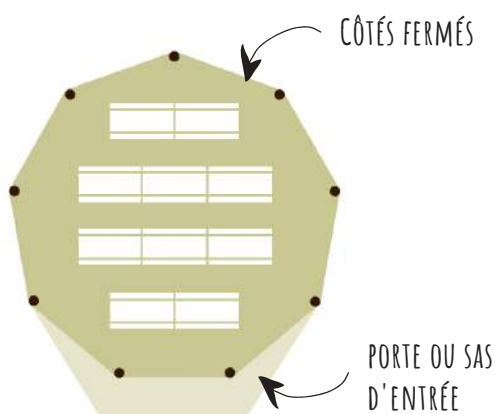
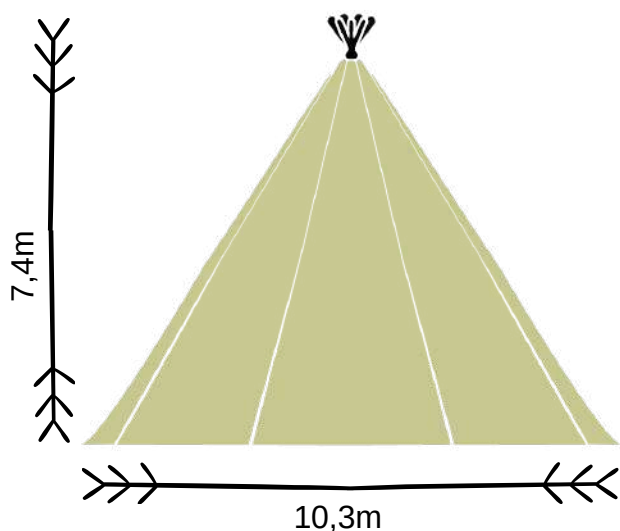
Regardez les plans ci-après afin de vous faire une idée des différentes possibilités de montage et d'aménagement. Plusieurs possibilités sont présentées : 1, 2, 3 ou 4 tipis, fermés, semi-fermés ou ouverts. Toutefois, un nombre infini de tipis pourraient être connectés...



1 STRATUS

Côtés fermés

10,3m x 10,3m x 7,4m - 83m²
60 pers. debout - 80 pers. assises

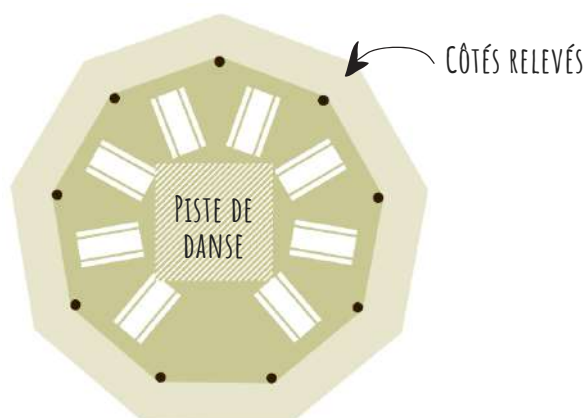
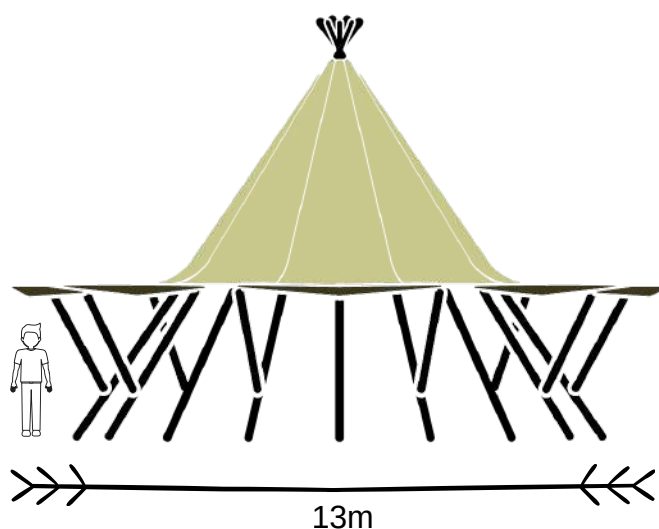


1 Stratus avec 1 côté relevé

60 personnes assises : 10 tables de 6
80 personnes assises : 10 tables de 8

Côtés relevés

13m x 13m x 7,4m - 132m²
120 pers. debout - 110 pers. assises



1 Stratus avec tous les côtés relevés

48 personnes assises : 8 tables de 6
64 personnes assises : 8 tables de 8

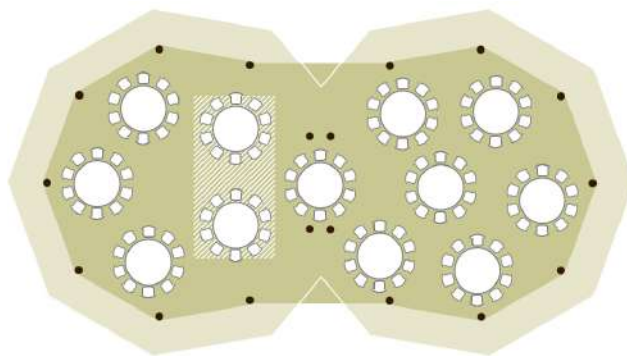
Espace de danse 4m x 4m

2 STRATUS CONNECTÉS

Côtés fermés
20,4m x 10,3m x 7,4m



9 côtés relevés
23,1m x 13m x 7,4m



2 Stratus reliés, 1 côté relevé

90 personnes assises : 15 tables de 6
120 personnes assises : 15 tables de 8

Espace de danse 6m x 4m
Espace DJ 2m x 1,5m

2 Stratus reliés, tous les côtés relevés

96 personnes assises : 12 tables de 8
120 personnes assises : 12 tables de 10

Espace de danse 6m x 3m
si 2 tables retirées en cours de soirée

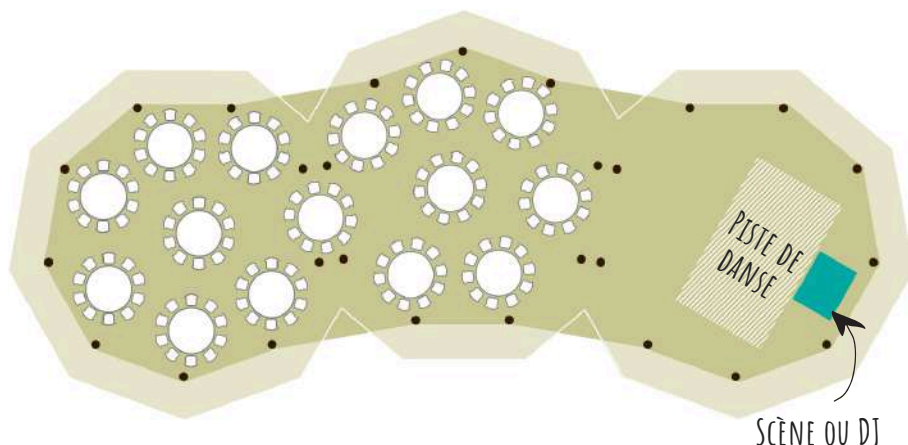




3 STRATUS CONNECTÉS

Dimensions d'une connexion en ligne

30,3m x 12m x 7,4m (côtés fermés)
33m x 14,8m x 7,4m (9 côtés relevés)



3 Stratus reliés en ligne, tous les côtés relevés

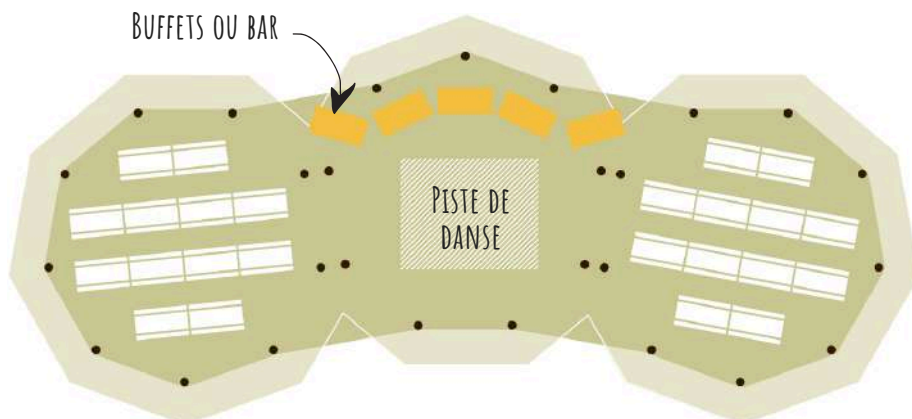
120 p. assises : 15 tables de 8
150 p. assises : 15 tables de 10

Espace de danse 6m x 4m
Espace DJ 2m x 1,5m

3 Stratus reliés en ligne, tous les côtés relevés

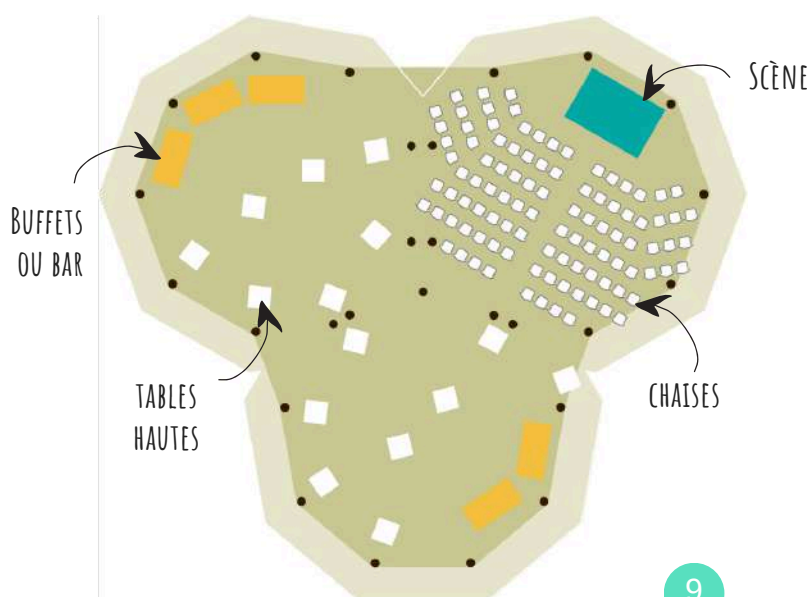
144 p. assises : 24 tables de 6
192 p. assises : 24 tables de 8

Espace de danse 5m x 4m
Buffet catering 10m



Dimensions d'une connexion en triangle

20,4m x 19m x 7,4m (côtés fermés)
23,1m x 21,7m x 7,4m (9 côtés relevés)



3 Stratus reliés en triangle, tous les côtés relevés

100 personnes assises
(en théâtre)
15 tables hautes

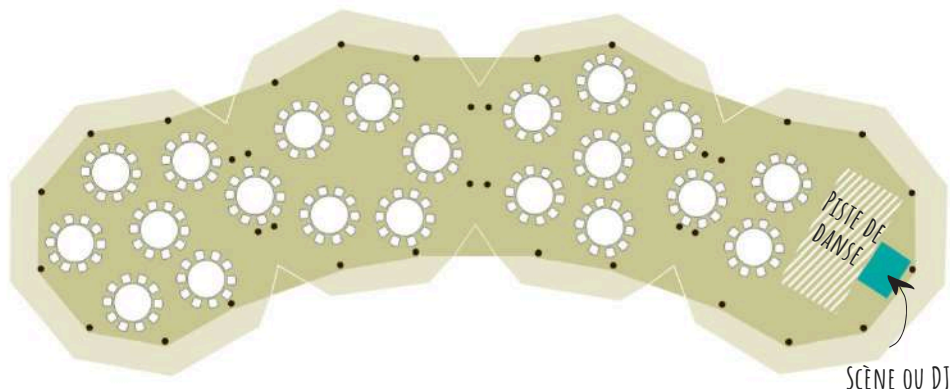
Espace scénique 3m x 2m
Buffet catering 10m



4 STRATUS CONNECTÉS

Dimensions d'une connexion en ligne

13,8m x 38,7m x 7,4m (côtés fermés)
16,6m x 41,4m x 7,4m (9 côtés relevés)



4 Stratus reliés en ligne, tous les côtés relevés

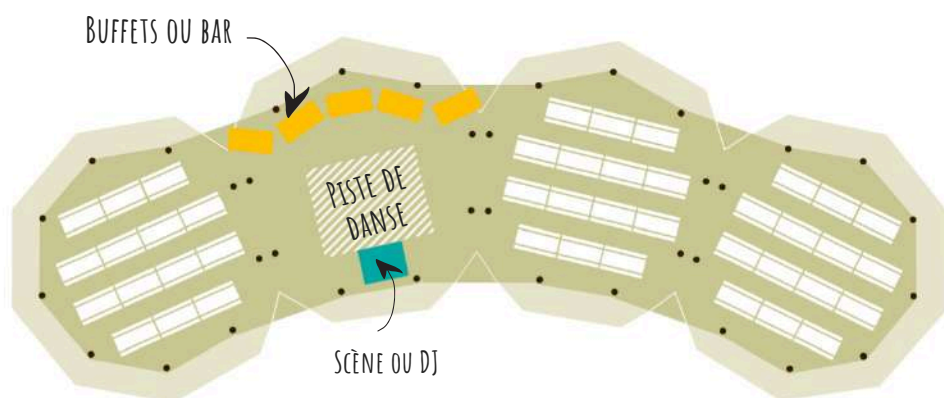
168 p. assises : 21 tables de 8
210 p. assises : 21 tables de 10

Espace de danse 6m x 4m
Espace DJ 2m x 1,5m

4 Stratus reliés en ligne, tous les côtés relevés

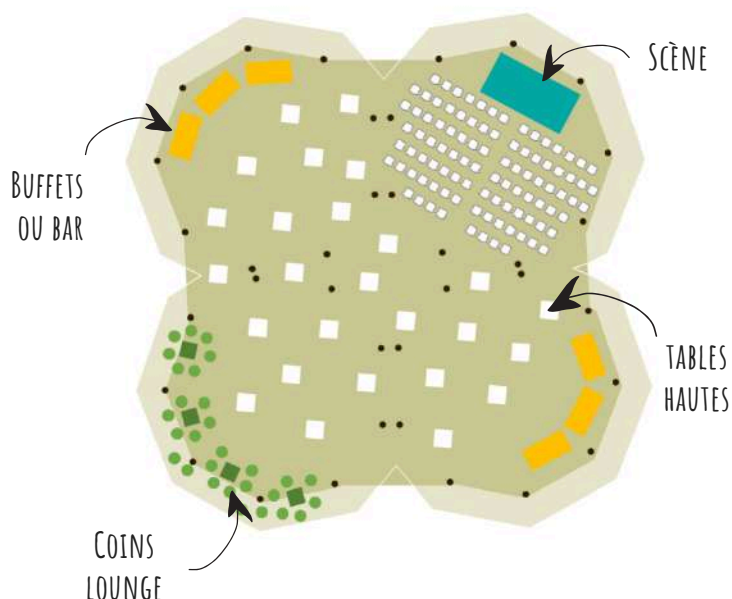
252 p. assises : 42 tables de 6
336 p. assises : 42 tables de 8

Espace de danse 5m x 4m
Buffet catering 10m



Dimensions d'une connexion en carré

20,4m x 20,4m x 7,4m (côtés fermés)
23,1m x 23,1m x 7,4m (9 côtés relevés)



4 Stratus reliés en carré, tous les côtés relevés

96 personnes assises
(en théâtre)
26 tables hautes

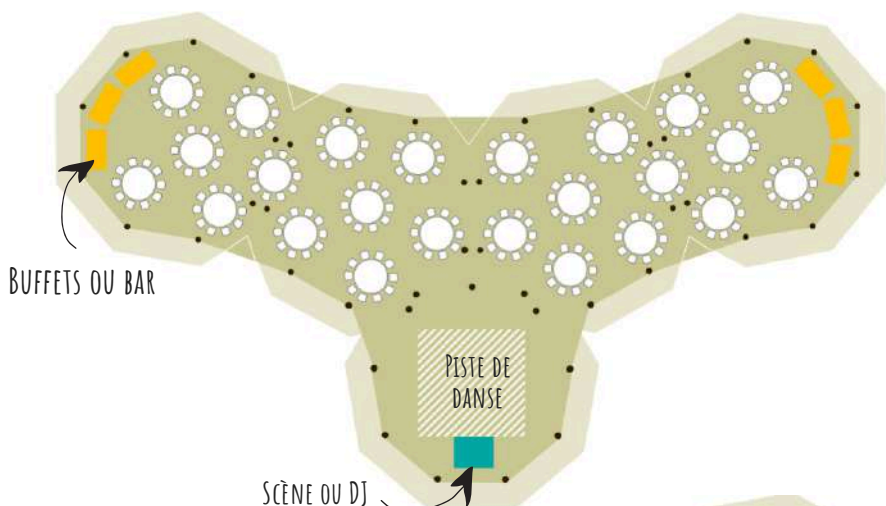
Espace scénique 4m x 2m
Buffet catering 10m
4 tables basses et 29 poufs



5 STRATUS CONNECTÉS

Dimensions d'une connexion en ligne

20,3m x 38,7m x 7,4m (côtés fermés)
23m x 41,4m x 7,4m (9 côtés relevés)



5 Stratus reliés, tous les côtés relevés

192 p. assises : 24 tables de 8
240 p. assises : 24 tables de 10

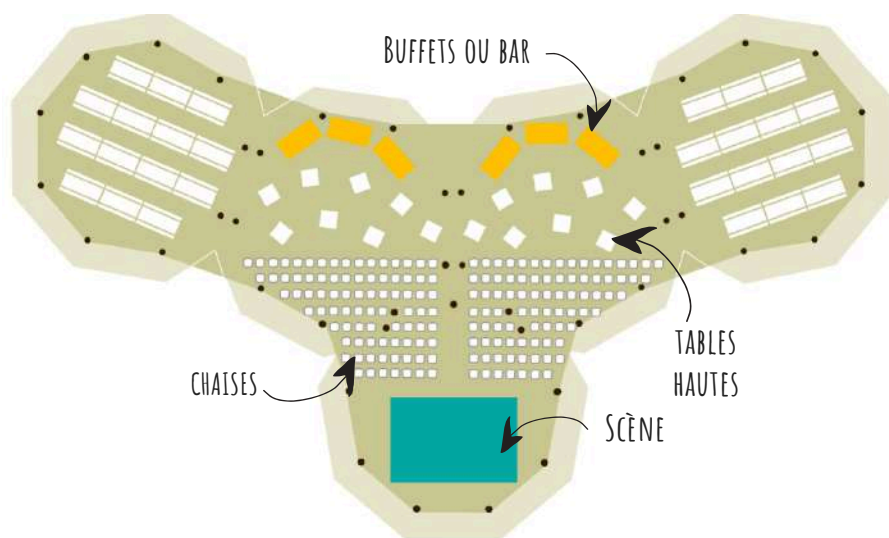
Espace de danse 6m x 6m
Espace DJ 2m x 1,5m
Buffet catering 12 m

5 Stratus reliés, tous les côtés relevés

Scène 6m x 4m
170 personnes assises
(en théâtre)

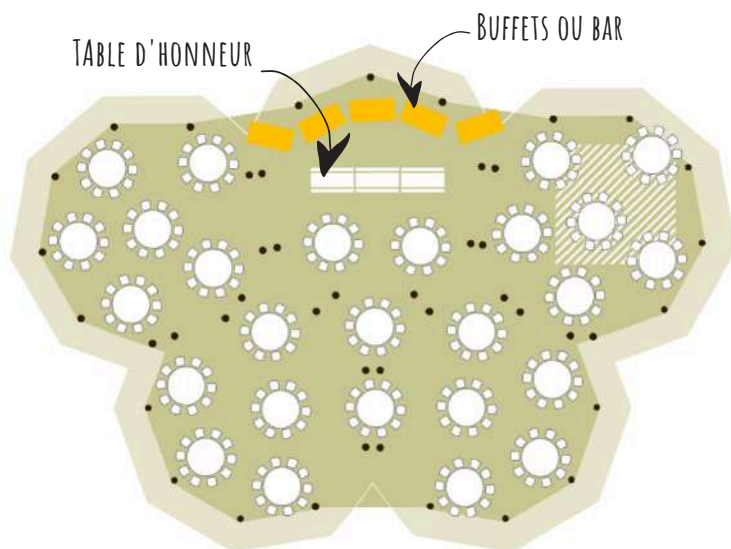
16 tables hautes

Buffet catering 12m
168 p. assises = 28 tables de 6



Dimensions d'une connexion en trapèze

20,6m x 30,3m x 7,4m (côtés fermés)
23m x 33m x 7,4m (9 côtés relevés)



5 Stratus reliés, tous les côtés relevés

Table d'honneur 18 p.

208 p. assises : 26 tables de 8
260 p. assises : 26 tables de 10

Espace de danse 6m x 6m si 4
tables retirées en cours de soirée

Buffet catering 12 m

Tipi mini - Nimbus



Le Nimbus accompagne les plus grands, il ne peut être loué seul.

La surface couverte et utile correspond à 24 m². Une vingtaine de personnes peuvent s'y rassembler. Il constitue une surface idéale pour aménager un espace accueil, un bar, un coin enfant, un espace détente, un espace couvert avec tables hautes, un buffet ou encore l'espace DJ.

Il peut être fermé à moitié pour cacher des éléments disgracieux ou protéger de la pluie et du vent. Il ne peut être connecté à d'autres nimbus.



Points à prendre en compte

Le **temps de montage** est de +/- 30 minutes.

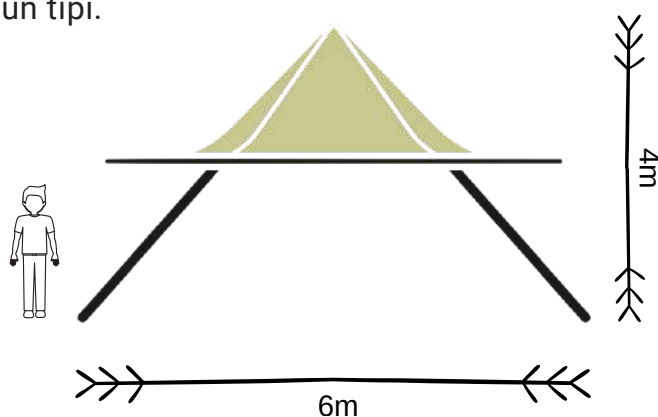
La toile principale ne couvre que le haut du tipi.

Il peut être **fermé à moitié** avec l'ajout d'une toile.

Les **mâts** du tipi sont obliques. Sous les 4 mâts, seuls des enfants peuvent rester debout.

Il existe deux hauteurs de tipi différentes, 2m et 2m20 de haut.

Une **surface au sol** de 8mx8m est nécessaire pour un montage aisé d'un tipi.



Tipi cocoon - Zirkonflex



Le Zirkonflex accompagne lui aussi les plus grands.

Lorsqu'il est fermé, ce tipi vous offre un espace de 26,4m² et peut accueillir 15 à 20 personnes. Il peut être ouvert complètement et offrir ainsi une plus grande surface d'accueil. Son usage peut être multiple. Il peut se transformer en espace détente, une zone pour les enfants, un coin sieste, un espace contes, une mini-conférence, un workshop et bien d'autres...



Points à prendre en compte

Il ne peut être loué seul.

Le **temps de montage** est de +/- 45 minutes.

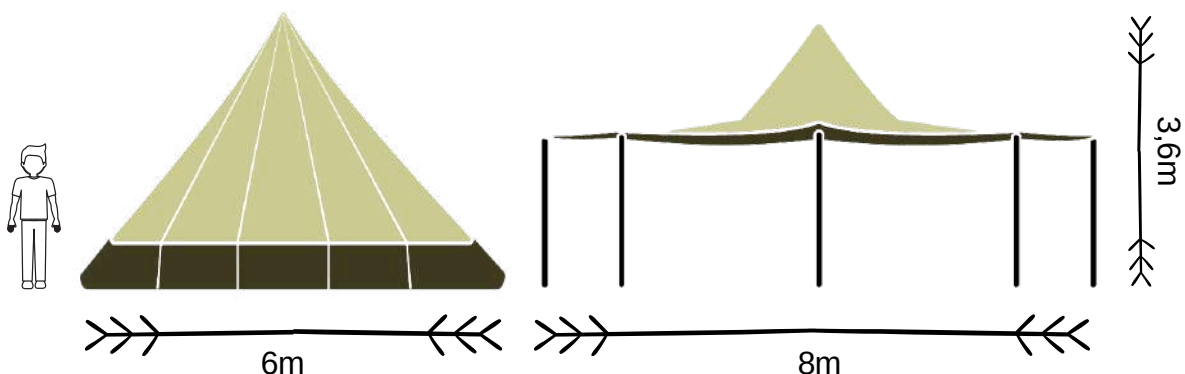
Il peut être fermé ou complètement ouvert.

Son ouverture suscite l'insertion de nombreux tendeurs. Ouvert, il doit être monté exclusivement sur surface molle.

Fermé, il mesure 6m de diamètre.

Complètement ouvert, il mesure 8m de diamètre.

Une **surface au sol** de 8mx8m est nécessaire pour un montage aisé d'un tipi fermé, et de 12mx12m pour un tipi ouvert.



Revêtement de sol

En été, par beau temps, le meilleur revêtement de sol sera une belle pelouse ! Mais si vous souhaitez autre chose, plusieurs possibilités existent.



Tapis de sol DandyDura

Tapis en polypropylène, couleur sable avec quelques fils de couleurs. Il peut se placer directement sur de la pelouse ou des graviers, sous un tipi ou pour créer un chemin.



Eventdeck

Il consiste en une série de modules en polypropylène injecté qui se clipsent les uns aux autres. Ils sont extrêmement résistants et insensibles à la météo. Ils épousent parfaitement n'importe quel sol.



Piste de danse


Pour un espace de danse délimité et vos chorégraphies les plus endiablées, une véritable piste de danse en teck peut être installée. Elle doit être posée sur un sol rigide comme l'éventdeck.

Mise en thème

Au-delà d'une simple location de tipi, nous pouvons également vous proposer la mise en thème de votre événement (décoration, location de mobilier, éclairage) et/ou vous accompagner dans l'organisation globale : traiteur, plancher, mobilier, toilettes, éclairage, sonorisation, décoration intérieure, décoration extérieure, DJ.

Sous et tout autour du tipi (si la météo le permet), nous pouvons installer le mobilier suivant : tables rectangulaires en bois, tables hautes en bois ou en métal, tables basses en bois, poufs en osier, coussins colorés ...

Éléments de déco : bougies, photophores, lanternes, guirlandes de lumière, caisses en bois, chevalets, ardoises...



Wild night camp



Faites la fête sous un tipi géant et laissez-nous installer un Wild Night Camp autour pour **héberger vos invités sur le lieu de votre événement**. Vivez des expériences inoubliables en dormant à l'état sauvage, au cœur de la nature. De 2 à 8 personnes, plusieurs configurations existent (couples, familles, amis, collègues...)

*une nuit
sous les
étoiles*

La nuit, c'est une expérience d'hébergement unique pour votre mariage, votre séminaire ou votre festival !

En **journée**, les tentes Sibleys peuvent accueillir un espace bien-être, un workshop, un coin doux pour les enfants, un lieu de partage...



Plus d'infos sur nos possibilités d'hébergement via www.wildtipi.be ou dans notre brochure Wild Night Camp.

and more ...

Qui sommes-nous ?



Non, nous ne sommes pas des indiens ! Même si...

Yellow Events est une agence de création, d'organisation et de coordination d'événements plus responsables qui existe depuis plus de 20 ans.

Nous avons créé le concept Wild Tipi et Wild Night Camp afin de proposer des événements en pleine nature offrant une touche de magie et d'insolite.

Et si nous prolongions encore la fête ensemble?

Nous pouvons vous accompagner dans l'organisation de votre événement de A à Z, de la décoration au traiteur en passant par le son, la lumière, la décoration (bohème, champêtre, nordique, nature,...) le mobilier, les animations (jeux en bois, vellow smoothies, DJ...) ou encore tout autre service comme les toilettes ou une installation électrique.

Faites-nous part de vos besoins et de vos envies, nous nous ferons un plaisir de vous aider à les réaliser.





Tente berbère - Organic



Pour garder une certaine harmonie avec les tipis et les sibleys, ou si vous préférez une ambiance plus bohème, nous vous proposons nos tentes stretch d'Organic Concept. Ces tentes berbères sont composées de mâts en bois et d'une toile rectangulaire. Nous disposons de 4 modèles différents:

- 5m x 10m
- 10m x 12m
- 10m x 15m
- 10m x 20m.

Elles peuvent être installées seules ou l'une à côté de l'autre pour augmenter la surface couverte. Complètement flexibles grâce à leur forme organique, elles peuvent s'installer presque partout !



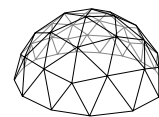
Points à prendre en compte

- Le **temps de montage** est de +- 1heure pour une 10x12m et +- 2heures pour une 10x20m.
- Un ou plusieurs pans de tentes peuvent être plus ou moins inclinés afin de limiter l'entrée du vent ou du froid.
- Une tente organic ne peut être totalement fermée.
- Les tentes sont composées de **mâts centraux** à ne pas négliger dans l'aménagement intérieur.
- Il doit être possible de planter des pieux dans le sol afin d'arrimer l'organic ou elle devra être lestée avec des poids en béton.
- Un mètre technique est à prévoir tout autour de la tente pour les sangles d'arrimage. Par exemple, une surface au sol de 12mx14m est nécessaire pour un montage aisé d'une tente de 10mx12m.

Nos autres tentes



Yellow Dôme



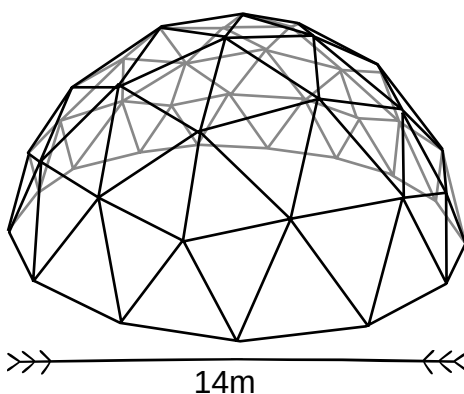
Le Yellow Dôme est un dôme géodésique de 14 mètres de diamètre, couvrant ainsi une surface de 153 m².

Cette structure innovante et élégante allie design moderne et robustesse. Grâce à sa forme sphérique composée de triangles interconnectés, le dôme géodésique offre une solidité exceptionnelle tout en maximisant l'espace intérieur. Parfait pour des projets variés tels qu'un espace de réception, une série de stands à 360° ou une cérémonie de mariage en pleine nature. Le Yellow dôme marie esthétique et fonctionnalité.



Points à prendre en compte

- Le **temps de montage** est de +/- 2 jours.
- La **hauteur** en son centre est de 7 m.
- La **hauteur** à 3 mètres du bord est de 5,74 m.
- Des **bâches amovibles** peuvent être installées sur tout ou une partie du dôme en fonction de la météo, pour protéger de la pluie ou du soleil. Les bâches laissent passer la lumière, offrant une grande luminosité à l'intérieur, sans effet de serre.
- Une **surface au sol** de 14mx14m est nécessaire pour le montage.



Faites la fête, sans détruire la planète !

Notre engagement responsable a évolué au fur et à mesure des années et de nos événements. L'environnement est une valeur qui nous tient à cœur. Un de nos principes fondateurs est de faire la fête mais autrement... Réduire, réutiliser, recycler, réparer font partie de nos défis quotidiens.


Dans cette optique, nous avons mis quelques éléments pratiques en place:

- proposer des partenaires horeca travaillant des produits locaux, de saison ou issus du commerce équitable
 - proposer une vaisselle légère et réutilisable pour tous types d'événements
 - appliquer le tri des déchets sur chaque événement avec nos îlots de tri en tendant toutefois vers le zéro déchet
 - créer notre propre mobilier en bois, adapté à nos événements et réutilisé à souhait
 - planter des arbres via l'asbl Graine de vie en guise de contribution responsable pour chaque événement réalisé
- proposer des activités qui ont du sens...

Dans cette démarche, entre autres, nos vellow sont nés. Grâce à eux, vous pouvez réaliser de délicieux smoothies ou générer votre propre énergie!

- Grimpez sur notre Vellow'Smoothie et actionnez le blender en pédalant. Grâce à une dynamo connectée à la roue du vélo, pas besoin de branchement électrique, votre énergie suffit pour mixer de délicieux smoothies !
- Nos Vellow'Energy vous fourniront le courant nécessaire pour votre sonorisation par exemple ou votre mise en lumière. Ils peuvent sortir 1000w en continu. Ces vélos sont de dernière génération et ne nécessitent qu'un effort limité pour atteindre leur plein potentiel de production.

Plus d'infos sur nos vellow via www.wildtipi.be ou notre brochure Vellow. Découvrez aussi notre engagement responsable sur www.yellowevents.be



Budget

Ce budget ne comprend pas l'entièreté de notre offre mais vous détaille le prix HTVA de nos infrastructures seules. Le prix comprend le montage, le démontage et la location de l'infrastructure durant un week-end. Le transport doit être ajouté ainsi que tous les éléments supplémentaires désirés (mobilier, technique, décoration...)

Pour un devis personnalisé et complet, n'hésitez pas à nous contacter.

Tipis	
Tipi géant - Stratus 72 (fermé ou ouvert)	1.950,00 €
Tipi géant - Stratus 72 nu	950,00 €
Connexion entre 2 Stratus	350,00 €
Sas d'entrée - Stratus	180,00 €
Tipi mini - Nimbus	380,00 €
Tipi mini - Nimbus nu	280,00 €
Cloison de fermeture nimbus	80,00 €
Tipi cocoon - Zirkonflex	460,00 €
Lestage (si pieux impossibles, par lests de 400kg en béton)	60,00 €
Tentes berbères	
Organic 5mx10m	650,00 €
Organic 10mx12m	900,00 €
Organic 10mx15m	1.200,00 €
Organic 10mx20m	1.650,00 €
Dôme	
Yellow dôme	5.500,00 €
Yellow dôme nu	5.000,00 €



+32 10 45 79 81



info@wildtipi.be



www.wildtipi.be



Avenue Jean-Etienne Lenoir, 8
1348 Louvain-la-Neuve, Belgique